



PROVINCIA DE TIERRA DEL FUEGO
ANTARTIDA E ISLAS DEL ATLANTICO SUR
REPUBLICA ARGENTINA
MUNICIPALIDAD DE USHUAIA

"2012 En Memoria de los Heroes de Malvinas"

CONCEJO DELIBERANTE USHUAIA MESA DE ENTRADA LEGISLATIVA ASUNTOS INGRESADOS	
Fecha: 07/09/12	Hs. 949
Numero: 1051	Fojas: 27
Expte. N°	
Grado: 128/11	
Recibido:	<i>[Signature]</i>

NOTA N° 185 /2.012.
LETRA: Mun.U.

USHUAIA, 06 SEP 2012

SEÑOR PRESIDENTE:

Por medio de la presente me dirijo a Usted, a los efectos de remitir adjunto la siguiente documentación:

- Ejecución Presupuestaria de Gastos emitida por sistema (Informe B3IJ) al 31/07/2.012.
- Resumen de Ingresos emitida por sistema (Informe I3CB) al 31/07/2.012.
- Estado de Ejecución Presupuestaria al 31/07/2.012 mensual y su acumulado.

Sin otro particular, saludo muy atentamente.


DAZ

[Signature]
 Federico SCIURANO
 INTENDENTE
 Municipalidad de Ushuaia

AL SEÑOR PRESIDENTE
DEL CONCEJO DELIBERANTE DE LA CIUDAD DE USHUAIA
DN. DAMIAN DE MARCO
S / D


Ejecucion Presupuestaria al 31/07/2012
Unidades Credito desde 1 hasta 999999

Cuenta	Votado	Saldo	Preventivo	Definitivo	Devengado	Mand a Pagar	Pagado	Reservas
	0.00	0.00	0.00	0.00	0.00	0.00	0.00	0.00
TOTALES	547,072,326.19	204,131,010.36	365,488,928.36	332,512,220.90	254,920,168.41	239,918,862.88	233,237,173.46	13,917,808.47
TOTAL POR PARTIDA								
011	162,998,450.83	162,998,450.83	162,998,450.83	162,998,450.83	162,998,450.83	152,828,423.17	151,268,790.88	0.00
012	7,674,187.08	6,659,081.46	6,659,081.46	6,659,081.46	3,790,277.21	3,647,461.87	3,399,049.15	262,091.90
013	82,517,336.44	74,154,017.29	74,154,017.29	74,154,017.29	44,096,105.35	41,839,857.67	39,373,586.64	12,655,225.09
021	0.00	0.00	0.00	0.00	0.00	0.00	0.00	0.00
031	7,898,621.40	5,902,882.91	5,902,882.91	5,902,882.91	4,567,031.92	4,178,005.37	3,486,811.12	90,899.00
041	0.00	0.00	0.00	0.00	0.00	0.00	0.00	0.00
051	1,087,255.04	591,593.11	591,593.11	591,593.11	421,546.29	350,238.34	328,158.53	11,395.22
052	99,520,581.57	78,413,699.30	78,413,699.30	78,413,699.30	35,886,550.81	33,914,670.46	32,220,571.14	898,197.26
071	0.00	0.00	0.00	0.00	0.00	0.00	0.00	0.00
072	0.00	0.00	0.00	0.00	0.00	0.00	0.00	0.00
091	2,275,000.00	2,275,000.00	2,275,000.00	2,275,000.00	2,275,000.00	2,275,000.00	2,275,000.00	0.00
101	1,517,496.00	1,517,496.00	1,517,496.00	1,517,496.00	885,206.00	885,206.00	885,206.00	0.00
210	0.00	0.00	0.00	0.00	0.00	0.00	0.00	0.00
220	0.00	0.00	0.00	0.00	0.00	0.00	0.00	0.00
230	0.00	0.00	0.00	0.00	0.00	0.00	0.00	0.00
240	0.00	0.00	0.00	0.00	0.00	0.00	0.00	0.00
999	0.00	0.00	0.00	0.00	0.00	0.00	0.00	0.00


C. P. STELLA MARIS CAMPOS
Subcontable General
Municipalidad de Ushuaia

Ejecucion Presupuestaria al 31/07/2012
Unidades Credito desde 1 hasta 999999

Cuenta	Votado	Saldo	Preventivo	Definitivo	Devengado	Mand a Pagar	Pagado	Reservas
129 INTENDENCIA								
50 011	1,162,150.47	623,051.94	784,568.46	784,568.46	784,568.46	757,407.51	752,089.94	0.00
50 012	25,200.00	435.27	24,764.73	24,764.73	16,565.72	16,007.84	16,007.84	0.00
50 013	10,785,154.00	24,013.12	286,769.88	183,015.60	145,416.62	145,416.62	141,100.40	10,519,371.00
50 031	300,000.00	5,160.75	294,839.25	260,339.25	231,239.25	227,739.25	227,739.25	0.00
50 051	0.00	0.00	0.00	0.00	0.00	0.00	0.00	0.00
50 072	20,000.00	20,000.00	0.00	0.00	0.00	0.00	0.00	0.00
	12,292,504.47	672,661.08	1,390,942.32	1,252,688.04	1,177,790.05	1,146,571.22	1,136,937.43	10,519,371.00
147 SECRETARIA DE GOBIERNO								
59 011	661,543.74	254,842.37	409,509.37	409,509.37	409,509.37	390,225.29	386,115.81	0.00
59 012	22,900.00	9,740.71	13,109.29	13,109.29	6,278.72	6,155.75	6,155.75	50.00
59 013	185,500.00	213.91	185,286.09	109,461.09	94,085.37	94,085.37	94,085.37	0.00
	869,943.74	264,796.99	607,904.75	532,079.75	509,873.46	490,466.41	486,356.93	50.00
160 SECRETARIA DE HACIENDA Y FINANZAS								
72 011	13,690,854.97	5,267,796.75	8,702,650.22	8,702,650.22	8,702,650.22	8,131,970.71	8,043,662.38	0.00
72 012	446,353.00	304,124.31	142,228.69	133,840.69	72,574.90	72,042.15	71,761.18	0.00
72 013	6,028,467.92	1,078,788.13	3,162,400.79	2,634,250.22	1,637,403.73	1,538,414.66	1,367,447.09	1,797,915.00
72 031	210,000.00	6.06	209,993.94	59,337.52	56,738.70	56,738.70	56,738.70	0.00
72 041	4,427,368.25	0.25	0.00	0.00	0.00	0.00	0.00	0.00
72 051	26,600.00	21,600.00	0.00	0.00	0.00	0.00	0.00	0.00
	24,829,644.14	6,672,315.50	12,217,273.64	11,530,078.65	10,469,367.55	9,799,166.22	9,539,609.35	1,797,915.00
181 Subsecretaria de Promocion y Desarrollo Social								



Ejecucion Presupuestaria al 31/07/2012
Unidades Credito desde 1 hasta 999999

Cuenta	Votado	Saldo	Preventivo	Definitivo	Devengado	Mand a Pagar	Pagado	Reservas
74 011	263,706.04	95,397.44	169,454.60	169,454.60	169,454.60	159,781.80	158,155.83	0.00
74 012	133,760.00	70,054.88	63,559.64	58,559.64	53,450.64	53,450.64	53,377.84	145.48
74 013	325,500.00	53,666.22	271,833.78	246,833.78	154,811.94	154,811.94	154,811.94	0.00
74 031	0.00	0.00	0.00	0.00	0.00	0.00	0.00	0.00
74 051	0.00	0.00	0.00	0.00	0.00	0.00	0.00	0.00
	722,966.04	219,118.54	504,848.02	474,848.02	377,717.18	368,044.38	366,345.61	145.48
193 CONCEJO DELIBERANTE								
85 011	23,081,793.28	7,969,283.51	15,388,221.05	15,388,221.05	15,388,221.05	14,479,740.18	14,330,220.20	0.00
85 041	0.00	0.00	0.00	0.00	0.00	0.00	0.00	0.00
85 091	3,900,000.00	1,625,000.00	2,275,000.00	2,275,000.00	2,275,000.00	2,275,000.00	2,275,000.00	0.00
	26,981,793.28	9,594,283.51	17,663,221.05	17,663,221.05	17,663,221.05	16,754,740.18	16,605,220.20	0.00
192 JUZGADO ADMINISTRATIVO MUNICIPAL DE FALTAS								
86 011	5,674,411.47	2,438,271.10	3,258,130.37	3,258,130.37	3,258,130.37	3,061,797.84	3,030,865.34	0.00
86 012	238,636.00	148,308.19	89,720.91	57,592.91	36,915.28	36,692.21	36,692.21	606.90
86 013	2,078,050.00	359,621.61	1,688,428.39	1,560,386.47	890,848.75	886,055.09	868,817.68	0.00
86 051	84,370.00	32,687.94	81,682.06	81,682.06	24,711.00	19,438.00	19,438.00	0.00
	8,075,467.47	2,978,888.84	5,117,961.73	4,957,791.81	4,210,605.40	4,003,983.14	3,955,813.23	606.90
169 SECRETARIA DE DESARROLLO Y GESTION URBANA								
88 011	1,021,244.51	345,156.07	680,535.44	680,535.44	680,535.44	651,048.14	644,608.61	0.00
88 012	10,000.00	845.88	9,059.12	9,059.12	8,939.30	8,939.30	8,939.30	95.00
88 013	222,380.00	1,641.22	220,738.78	219,238.78	121,444.90	121,444.90	121,444.90	0.00
	1,253,624.51	347,643.17	910,333.34	908,833.34	810,919.64	781,432.34	774,992.81	95.00

Ejecucion Presupuestaria al 31/07/2012
Unidades Credito desde 1 hasta 999999

Cuenta	Votado	Saldo	Preventivo	Definitivo	Devengado	Mand a Pagar	Pagado	Reservas
180 SECRETARIA DE PROMOCION, DESARROLLO SOCIAL Y DDHH								
159 011	12,940,503.42	4,825,915.12	8,451,355.24	8,451,355.24	8,451,355.24	7,915,338.56	7,835,101.33	0.00
159 012	214,235.00	37,471.35	149,881.35	144,419.27	83,938.99	68,109.46	58,975.26	6,882.30
159 013	1,407,480.00	166,001.12	1,309,914.38	1,161,295.50	798,033.41	777,176.40	751,106.26	30,251.50
159 031	2,650,724.00	143,925.80	3,088,512.20	1,971,769.51	1,800,072.24	1,695,418.19	1,585,317.76	90,899.00
159 041	4,427,368.25	0.25	0.00	0.00	0.00	0.00	0.00	0.00
159 051	81,170.00	27,348.41	63,821.59	49,671.59	45,830.34	30,091.87	29,880.06	0.00
	21,721,480.67	5,200,662.05	13,063,484.76	11,778,511.11	11,179,230.22	10,486,134.48	10,260,380.67	128,032.80
190 SECRETARIA DE TURISMO								
173 011	6,157,680.72	2,616,528.51	3,566,175.21	3,566,175.21	3,566,175.21	3,376,309.98	3,340,815.41	0.00
173 012	67,166.00	64,996.00	2,170.00	2,170.00	2,170.00	2,170.00	842.00	0.00
173 013	893,120.00	32,112.03	799,959.97	726,342.57	506,116.92	506,103.58	494,416.46	1,048.00
173 051	127,380.00	106,158.00	21,222.00	0.00	0.00	0.00	0.00	0.00
	7,245,346.72	2,819,794.54	4,389,527.18	4,294,687.78	4,074,462.13	3,884,583.56	3,836,073.87	1,048.00
148 Subsecretaria de Gobierno								
179 011	1,086,869.42	458,626.02	632,800.40	632,800.40	632,800.40	601,009.95	594,924.99	0.00
179 012	21,630.00	11,400.08	9,183.92	9,183.92	3,426.25	3,426.25	3,426.25	1,046.00
179 013	339,760.00	11,446.92	328,313.08	324,413.33	185,488.99	175,488.99	144,488.99	0.00
	1,448,259.42	481,473.02	970,297.40	966,397.65	821,715.64	779,925.19	742,840.23	1,046.00
169 SECRETARIA DE DESARROLLO Y GESTION URBANA								
196 052	9,191,216.08	8,452,609.27	738,606.81	564,459.63	564,459.63	564,459.63	564,459.63	0.00
	9,191,216.08	8,452,609.27	738,606.81	564,459.63	564,459.63	564,459.63	564,459.63	0.00

Ejecucion Presupuestaria al 31/07/2012
Unidades Credito desde 1 hasta 999999

Cuenta	Votado	Saldo	Preventivo	Definitivo	Devengado	Mand a Pagar	Pagado	Reservas
305 Subsecretaria de Planeamiento y Proyectos Urbanos								
206 011	407,103.71	407,103.71	0.00	0.00	0.00	0.00	0.00	0.00
206 012	5,400.00	585.00	4,815.00	0.00	0.00	0.00	0.00	0.00
206 013	4,130.00	3,130.00	1,000.00	1,000.00	0.00	0.00	0.00	0.00
206 051	5,000.00	0.00	0.00	0.00	0.00	0.00	0.00	0.00
	421,633.71	410,818.71	5,815.00	1,000.00	0.00	0.00	0.00	0.00
314 Subsecretaria de Deportes								
215 011	30,399,381.35	11,667,448.57	18,862,675.78	18,862,675.78	18,862,675.78	17,601,925.51	17,422,108.15	0.00
215 012	266,015.00	36,502.63	228,510.97	203,487.08	105,657.58	105,657.58	53,997.58	1,001.40
215 013	5,992,700.00	732,988.80	5,569,417.20	5,314,243.84	3,084,783.98	2,831,523.54	2,708,889.66	0.00
215 051	0.00	0.00	0.00	0.00	0.00	0.00	0.00	0.00
	36,658,096.35	12,436,940.00	24,660,603.95	24,380,406.70	22,053,117.34	20,539,106.63	20,184,995.39	1,001.40
175 Subsecretaria de Servicios Publicos								
220 011	8,504,355.17	3,162,380.44	5,113,509.61	5,113,509.61	5,113,509.61	4,796,961.52	4,748,922.25	0.00
220 012	1,571,900.00	44,555.45	1,503,894.32	1,356,966.58	894,043.44	889,613.53	810,593.22	23,450.23
220 013	1,060,102.00	73,078.60	912,776.49	721,260.29	541,172.90	541,172.90	510,759.61	74,246.91
220 051	46,000.00	3,728.62	42,271.38	42,271.38	42,271.38	42,271.38	28,640.98	0.00
	11,182,357.17	3,283,743.11	7,572,451.80	7,234,007.86	6,590,997.33	6,270,019.33	6,098,916.06	97,697.14
311 Subsecretaria de Cultura y Educacion								
242 011	12,248,391.48	5,017,197.33	7,360,394.48	7,360,394.48	7,360,394.48	6,903,554.39	6,835,948.45	0.00
242 012	392,351.00	7,285.03	384,850.10	161,662.31	103,150.14	102,559.64	97,617.42	215.87
242 013	2,660,218.00	91,670.78	2,692,165.22	2,155,595.91	1,427,434.75	1,367,862.13	1,294,527.83	3,100.00

Ejecucion Presupuestaria al 31/07/2012
Unidades Credito desde 1 hasta 999999

Cuenta	Votado	Saldo	Preventivo	Definitivo	Devengado	Mand a Pagar	Pagado	Reservas
	2,461,226.00	2,461,226.00	0.00	0.00	0.00	0.00	0.00	0.00
169 SECRETARIA DE DESARROLLO Y GESTION URBANA								
276 052	5,356,700.00	5,356,700.00	0.00	0.00	0.00	0.00	0.00	0.00
	5,356,700.00	5,356,700.00	0.00	0.00	0.00	0.00	0.00	0.00
169 SECRETARIA DE DESARROLLO Y GESTION URBANA								
277 052	2,033,788.00	1,376,661.70	657,126.30	657,126.30	43,143.29	43,143.29	43,143.29	0.00
	2,033,788.00	1,376,661.70	657,126.30	657,126.30	43,143.29	43,143.29	43,143.29	0.00
314 Subsecretaria de Deportes								
308 012	69,900.00	32,884.69	37,015.31	37,015.31	37,015.31	37,015.31	37,015.31	0.00
308 013	116,500.00	9,978.07	106,521.93	106,521.93	90,021.93	90,021.93	67,437.07	0.00
308 031	46,600.00	8,100.00	38,500.00	38,500.00	38,500.00	38,500.00	38,000.00	0.00
	233,000.00	50,962.76	182,037.24	182,037.24	165,537.24	165,537.24	142,452.38	0.00
129 INTENDENCIA								
311 013	15,000.00	15,000.00	0.00	0.00	0.00	0.00	0.00	0.00
	15,000.00	15,000.00	0.00	0.00	0.00	0.00	0.00	0.00
129 INTENDENCIA								
312 012	1,140.00	40.00	719.00	719.00	719.00	719.00	719.00	381.00
312 013	1,054,366.00	288,049.34	764,826.66	757,973.36	757,973.36	757,973.36	751,413.36	1,490.00
	1,055,506.00	288,089.34	765,545.66	758,692.36	758,692.36	758,692.36	752,132.36	1,871.00
129 INTENDENCIA								
313 012	74,521.00	177,426.00	13,831.56	13,831.56	13,831.56	13,831.56	13,831.56	7,763.44
313 013	354,130.00	207,565.30	120,818.70	112,118.70	85,118.70	85,118.70	77,153.70	29,246.00

Ejecucion Presupuestaria al 31/07/2012
Unidades Credito desde 1 hasta 999999

Cuenta	Votado	Saldo	Preventivo	Definitivo	Devengado	Mand a Pagar	Pagado	Reservas
	428,651.00	384,991.30	134,650.26	125,950.26	98,950.26	98,950.26	90,985.26	37,009.44
364 SECRETARIA LEGAL Y TECNICA								
314 011	4,163,442.66	1,791,247.62	2,388,600.04	2,388,600.04	2,388,600.04	2,251,226.76	2,227,499.74	0.00
314 012	25,536.00	636.00	24,900.00	24,900.00	4,402.89	4,155.68	4,155.68	0.00
314 013	2,066,770.00	1,616,270.94	450,451.06	450,451.06	289,976.54	289,976.54	288,173.44	48.00
314 051	51,200.00	51,200.00	0.00	0.00	0.00	0.00	0.00	0.00
	6,306,948.66	3,459,354.56	2,863,951.10	2,863,951.10	2,682,979.47	2,545,358.98	2,519,828.86	48.00
364 SECRETARIA LEGAL Y TECNICA								
315 011	1,107,514.20	386,521.53	726,010.67	726,010.67	726,010.67	680,573.13	673,514.71	0.00
315 012	38,810.00	32,805.51	6,004.49	6,004.49	6,004.49	6,004.49	6,004.49	0.00
315 013	99,600.00	13,529.53	85,973.97	85,973.97	65,949.71	65,949.71	59,980.43	96.50
	1,245,924.20	432,856.57	817,989.13	817,989.13	797,964.87	752,527.33	739,499.63	96.50
364 SECRETARIA LEGAL Y TECNICA								
316 011	883,274.08	545,568.52	340,058.56	340,058.56	340,058.56	322,479.50	319,278.52	0.00
316 012	9,600.00	9,033.00	567.00	567.00	567.00	567.00	567.00	0.00
316 013	89,800.00	50,000.00	39,800.00	39,800.00	34,328.71	34,328.71	34,328.71	0.00
316 051	5,500.00	500.00	0.00	0.00	0.00	0.00	0.00	0.00
	988,174.08	605,101.52	380,425.56	380,425.56	374,954.27	357,375.21	354,174.23	0.00
366 SEC. GRAL PLANEAM. ESTRAT. Y COORD. GTION.								
317 011	7,745,343.06	3,033,818.39	5,131,296.11	5,131,296.11	5,131,296.11	4,831,488.64	4,783,641.50	0.00
317 012	308,417.00	174,810.34	133,566.80	104,868.80	62,111.01	61,118.14	60,068.92	39.86
317 013	5,600,063.00	1,609,524.95	3,962,790.55	3,063,726.55	2,731,209.85	2,711,323.43	2,578,671.57	27,747.50

Ejecución Presupuestaria al 31/07/2012
Unidades Credito desde 1 hasta 999999

Cuenta	Votado	Saldo	Preventivo	Definitivo	Devengado	Mand a Pagar	Pagado	Reservas
160 SECRETARIA DE HACIENDA Y FINANZAS								
326 031	1,400,000.00	0.00	1,400,000.00	1,400,000.00	1,182,645.86	1,182,645.86	663,537.04	0.00
326 041	4,427,368.25	2,880,988.25	0.00	0.00	0.00	0.00	0.00	0.00
	5,827,368.25	2,880,988.25	1,400,000.00	1,400,000.00	1,182,645.86	1,182,645.86	663,537.04	0.00
160 SECRETARIA DE HACIENDA Y FINANZAS								
327 021	1,106,000.00	1,106,000.00	0.00	0.00	0.00	0.00	0.00	0.00
327 101	1,517,496.00	0.00	1,517,496.00	1,517,496.00	885,206.00	885,206.00	885,206.00	0.00
	2,623,496.00	1,106,000.00	1,517,496.00	1,517,496.00	885,206.00	885,206.00	885,206.00	0.00
147 SECRETARIA DE GOBIERNO								
328 011	2,996,292.91	1,099,548.65	1,909,719.26	1,909,719.26	1,909,719.26	1,794,463.35	1,775,147.65	0.00
328 012	67,040.00	59,744.28	7,008.52	7,008.52	4,804.52	4,804.52	4,804.52	287.20
328 013	330,700.00	1,482.12	329,217.88	329,217.88	232,493.47	231,011.85	220,965.68	0.00
	3,394,032.91	1,160,775.05	2,245,945.66	2,245,945.66	2,147,017.25	2,030,279.72	2,000,917.85	287.20
147 SECRETARIA DE GOBIERNO								
329 011	10,261,673.63	3,828,887.79	6,479,302.84	6,479,302.84	6,479,302.84	6,025,288.90	5,962,921.29	0.00
329 012	55,535.00	33,975.76	21,509.24	21,509.24	10,956.02	10,956.02	10,956.02	50.00
329 013	425,660.00	9,511.61	421,924.42	354,964.42	196,504.42	193,088.47	191,010.23	1,358.97
329 031	126,672.00	31,538.83	95,133.17	95,133.17	92,659.52	92,659.52	92,659.52	0.00
329 051	0.00	0.00	0.00	0.00	0.00	0.00	0.00	0.00
329 052	0.00	0.00	0.00	0.00	0.00	0.00	0.00	0.00
	10,869,540.63	3,903,913.99	7,017,869.67	6,950,909.67	6,779,422.80	6,321,992.91	6,257,547.06	1,408.97
147 SECRETARIA DE GOBIERNO								

Ejecucion Presupuestaria al 31/07/2012
Unidades Credito desde 1 hasta 999999

Cuenta	Votado	Saldo	Preventivo	Definitivo	Devengado	Mand a Pagar	Pagado	Reservas
330 011	23,596,524.12	8,524,026.52	15,240,943.60	15,240,943.60	15,240,943.60	14,230,924.58	14,084,627.62	0.00
330 012	1,359,423.00	503,425.60	845,934.92	743,574.92	341,278.43	319,663.64	294,127.72	10,062.48
330 013	2,543,430.00	468,829.41	2,518,692.41	2,280,642.13	1,582,162.41	1,226,969.63	891,597.14	4,508.18
330 031	2,032,000.00	10,183.70	2,021,816.30	1,835,200.30	1,016,302.64	735,430.14	673,945.14	0.00
330 041	4,427,368.25	4,427,368.25	0.00	0.00	0.00	0.00	0.00	0.00
330 051	793,245.00	654,448.01	138,796.99	127,476.99	105,235.80	105,235.80	99,279.80	0.00
	34,751,990.37	14,588,281.49	20,766,184.22	20,227,837.94	18,285,922.88	16,618,223.79	16,043,577.42	14,570.66
148 Subsecretaria de Gobierno								
331 011	14,113,484.19	5,383,203.70	8,790,801.49	8,790,801.49	8,790,801.49	8,261,364.77	8,177,124.30	0.00
331 012	961,258.50	516,408.62	447,580.64	377,168.76	248,406.37	247,656.96	247,656.96	8,469.24
331 013	1,230,382.00	58,113.70	1,244,357.30	1,135,902.68	713,914.53	681,733.82	668,551.52	545.00
331 051	230,250.00	13,259.27	216,640.73	32,214.73	32,214.73	26,699.73	26,699.73	350.00
	16,535,374.69	5,970,985.29	10,699,380.16	10,336,087.66	9,785,337.12	9,217,455.28	9,120,032.51	9,364.24
148 Subsecretaria de Gobierno								
332 011	325,683.02	0.00	0.00	0.00	0.00	0.00	0.00	0.00
	325,683.02	0.00	0.00	0.00	0.00	0.00	0.00	0.00
169 SECRETARIA DE DESARROLLO Y GESTION URBANA								
333 052	19,452,234.00	15,867,077.93	22,024,469.07	7,213,857.51	5,073,880.57	5,073,880.57	5,073,880.57	705,716.00
	19,452,234.00	15,867,077.93	22,024,469.07	7,213,857.51	5,073,880.57	5,073,880.57	5,073,880.57	705,716.00
169 SECRETARIA DE DESARROLLO Y GESTION URBANA								
334 011	2,406,317.29	885,837.90	1,530,757.39	1,530,757.39	1,530,757.39	1,429,724.96	1,415,110.60	0.00
334 012	15,646.00	9,585.10	6,060.90	6,060.90	4,494.90	4,494.90	4,494.90	0.00

Ejecucion Presupuestaria al 31/07/2012
Unidades Credito desde 1 hasta 999999

Cuenta	Votado	Saldo	Preventivo	Definitivo	Devengado	Mand a Pagar	Pagado	Reservas
338 051	22,730.00	7,611.78	14,073.00	798.00	798.00	798.00	798.00	1,045.22
	20,899,404.88	5,238,209.55	15,703,421.17	15,145,621.83	12,176,734.74	11,749,794.15	11,514,007.93	4,217.16
175 Subsecretaria de Servicios Publicos								
339 011	3,860,163.97	2,078,350.55	2,180,980.42	2,180,980.42	2,180,980.42	2,037,141.68	2,015,276.10	0.00
339 012	132,800.00	0.00	85,214.17	85,214.17	39,826.91	39,826.91	39,826.91	47,585.83
339 013	677,010.00	35,590.00	618,850.00	618,850.00	319,210.82	319,210.82	316,569.19	9,995.00
339 031	0.00	105,413.67	480,648.33	3,424.95	3,424.95	3,424.95	3,424.95	0.00
339 051	0.00	0.00	0.00	0.00	0.00	0.00	0.00	0.00
	4,669,973.97	2,219,354.22	3,365,692.92	2,888,469.54	2,543,443.10	2,399,604.36	2,375,097.15	57,580.83
175 Subsecretaria de Servicios Publicos								
340 011	8,654,942.27	3,035,602.38	5,664,590.89	5,664,590.89	5,664,590.89	5,239,471.58	5,184,118.65	0.00
340 012	1,912,987.20	541,054.29	1,358,256.17	1,291,715.47	773,459.30	760,640.34	720,375.72	13,676.74
340 013	11,501,358.00	608,763.48	11,602,392.58	8,768,299.58	4,452,354.40	4,133,099.40	4,133,099.40	109,661.94
340 051	131,900.00	4,078.00	123,822.00	23,822.00	15,566.00	15,566.00	13,450.00	4,000.00
	22,201,187.47	4,189,498.15	18,749,061.64	15,748,427.94	10,905,970.59	10,148,777.32	10,051,043.77	127,338.68
175 Subsecretaria de Servicios Publicos								
341 013	420,000.00	0.00	390,080.00	390,080.00	234,320.00	234,320.00	234,320.00	29,920.00
	420,000.00	0.00	390,080.00	390,080.00	234,320.00	234,320.00	234,320.00	29,920.00
180 SECRETARIA DE PROMOCION, DESARROLLO SOCIAL Y DDHH								
342 011	2,128,008.09	853,864.83	1,282,634.26	1,282,634.26	1,282,634.26	1,177,397.58	1,165,528.41	0.00
342 012	14,080.00	901.52	6,371.61	6,371.61	6,371.61	6,371.61	6,371.61	6,806.87
342 013	5,300.00	3,493.23	1,806.77	1,806.77	931.77	931.77	658.88	0.00

Ejecucion Presupuestaria al 31/07/2012
Unidades Credito desde 1 hasta 999999

Cuenta	Votado	Saldo	Preventivo	Definitivo	Devengado	Mand a Pagar	Pagado	Reservas
342 051	25,290.00	727.32	24,562.68	24,562.68	17,178.00	0.00	0.00	0.00
	2,172,678.09	858,986.90	1,315,375.32	1,315,375.32	1,307,115.64	1,184,700.96	1,172,558.90	6,806.87
180 SECRETARIA DE PROMOCION, DESARROLLO SOCIAL Y DDHH								
343 011	698,732.84	688,028.59	10,704.25	10,704.25	10,704.25	5,669.49	5,661.48	0.00
343 012	5,741.00	5,741.00	0.00	0.00	0.00	0.00	0.00	0.00
343 013	67,850.00	52,000.00	15,850.00	15,850.00	7,188.31	7,188.31	7,188.31	0.00
	772,323.84	745,769.59	26,554.25	26,554.25	17,892.56	12,857.80	12,849.79	0.00
180 SECRETARIA DE PROMOCION, DESARROLLO SOCIAL Y DDHH								
344 011	2,290,987.27	654,848.52	1,646,133.75	1,646,133.75	1,646,133.75	1,565,319.61	1,550,786.92	0.00
344 012	184,834.00	41,454.09	143,379.91	57,153.38	57,037.38	55,613.28	55,613.28	0.00
344 013	951,550.00	514,239.93	437,310.07	437,310.07	231,777.58	186,416.92	180,868.08	0.00
344 051	36,920.00	25,595.55	31,695.45	6,833.81	6,833.81	0.00	0.00	0.00
344 071	180,000.00	180,000.00	0.00	0.00	0.00	0.00	0.00	0.00
	3,644,291.27	1,416,138.09	2,258,519.18	2,147,431.01	1,941,782.52	1,807,349.81	1,787,268.28	0.00
181 Subsecretaría de Promocion y Desarrollo Social								
345 011	410,663.10	121,543.95	291,284.15	291,284.15	291,284.15	276,800.43	273,999.76	0.00
345 012	2,220.00	2,220.00	0.00	0.00	0.00	0.00	0.00	0.00
345 013	20,000.00	0.00	20,000.00	20,000.00	5,396.28	5,396.28	5,396.28	0.00
345 031	8,000.00	1,917.20	6,082.80	6,082.80	6,082.80	6,082.80	6,082.80	0.00
345 051	10,000.00	6,263.00	3,737.00	1,737.00	0.00	0.00	0.00	0.00
	450,883.10	131,944.15	321,103.95	319,103.95	302,763.23	288,279.51	285,478.84	0.00


311 Subsecretaría de Cultura y Educacion

Ejecucion Presupuestaria al 31/07/2012
Unidades Credito desde 1 hasta 999999

Cuenta	Votado	Saldo	Preventivo	Definitivo	Devengado	Mand a Pagar	Pagado	Reservas
346 011	1,814,429.76	716,614.80	1,105,736.96	1,105,736.96	1,105,736.96	1,049,469.93	1,040,563.50	0.00
346 012	10,000.00	2,015.87	7,871.01	7,871.01	6,195.21	6,195.21	6,177.49	113.12
346 013	251,060.00	63,884.07	187,125.93	181,516.47	145,543.11	134,590.08	133,921.24	50.00
346 031	20,000.00	15,000.00	5,000.00	5,000.00	5,000.00	5,000.00	5,000.00	0.00
	2,095,489.76	797,514.74	1,305,733.90	1,300,124.44	1,262,475.28	1,195,255.22	1,185,662.23	163.12
311 Subsecretaria de Cultura y Educacion								
347 011	7,803,999.06	2,641,521.90	5,195,347.16	5,195,347.16	5,195,347.16	4,825,157.63	4,777,401.18	0.00
347 012	122,875.00	3,394.80	118,945.32	106,667.32	39,960.46	39,960.46	39,943.02	534.88
347 013	574,992.00	75,226.75	563,124.25	527,308.57	355,313.50	355,313.50	325,788.25	0.00
347 031	112,275.00	45,117.28	67,157.72	67,157.72	33,937.61	33,937.61	33,937.61	0.00
347 051	8,150.00	4,516.14	3,633.86	3,633.86	3,633.86	3,633.86	3,633.86	0.00
	8,622,291.06	2,769,776.87	5,948,208.31	5,900,114.63	5,628,192.59	5,258,003.06	5,180,703.92	534.88
190 SECRETARIA DE TURISMO								
348 011	324,350.29	116,427.52	209,364.77	209,364.77	209,364.77	195,396.53	193,288.38	0.00
348 012	95,500.00	46,695.34	48,804.66	48,804.66	21,237.73	21,237.73	21,237.73	0.00
348 013	446,810.00	132,222.16	314,587.84	314,587.84	181,357.62	181,357.62	179,289.03	0.00
348 031	0.00	0.00	20,000.00	20,000.00	20,000.00	20,000.00	20,000.00	0.00
348 051	25,810.00	10,810.00	0.00	0.00	0.00	0.00	0.00	0.00
	892,470.29	306,155.02	592,757.27	592,757.27	431,960.12	417,991.88	413,815.14	0.00
169 SECRETARIA DE DESARROLLO Y GESTION URBANA								
349 052	20,000,000.00	0.00	28,500,000.00	28,500,000.00	710,825.18	710,825.18	0.00	0.00
	20,000,000.00	0.00	28,500,000.00	28,500,000.00	710,825.18	710,825.18	0.00	0.00

Ejecucion Presupuestaria al 31/07/2012
Unidades Credito desde 1 hasta 999999

Cuenta	Votado	Saldo	Preventivo	Definitivo	Devengado	Mand a Pagar	Pagado	Reservas
169 SECRETARIA DE DESARROLLO Y GESTION URBANA								
350 052	4,350,000.00	2,134,493.48	2,304,084.10	2,103,408.50	2,015,160.92	2,015,160.92	1,997,206.74	3,754.42
	4,350,000.00	2,134,493.48	2,304,084.10	2,103,408.50	2,015,160.92	2,015,160.92	1,997,206.74	3,754.42
169 SECRETARIA DE DESARROLLO Y GESTION URBANA								
351 052	4,030,000.00	3,306,917.23	423,082.77	212,327.38	212,327.38	212,327.38	212,327.38	0.00
	4,030,000.00	3,306,917.23	423,082.77	212,327.38	212,327.38	212,327.38	212,327.38	0.00
190 SECRETARIA DE TURISMO								
352 012	300,000.00	300,000.00	0.00	0.00	0.00	0.00	0.00	0.00
352 013	450,000.00	450,000.00	0.00	0.00	0.00	0.00	0.00	0.00
	750,000.00	750,000.00	0.00	0.00	0.00	0.00	0.00	0.00
190 SECRETARIA DE TURISMO								
353 013	300,000.00	139,551.99	160,448.01	78,514.94	2,199.94	2,199.94	2,199.94	0.00
	300,000.00	139,551.99	160,448.01	78,514.94	2,199.94	2,199.94	2,199.94	0.00
160 SECRETARIA DE HACIENDA Y FINANZAS								
354 012	0.00	0.00	0.00	0.00	0.00	0.00	0.00	0.00
354 013	255,000.00	255,000.00	0.00	0.00	0.00	0.00	0.00	0.00
354 051	150,000.00	149,834.40	165.60	165.60	165.60	165.60	0.00	0.00
	405,000.00	404,834.40	165.60	165.60	165.60	165.60	0.00	0.00
147 SECRETARIA DE GOBIERNO								
355 051	120,000.00	8,934.20	111,065.80	6,390.00	0.00	0.00	0.00	0.00
	120,000.00	8,934.20	111,065.80	6,390.00	0.00	0.00	0.00	0.00

 180 SECRETARIA DE PROMOCION, DESARROLLO SOCIAL Y DDHH

RESUMEN DE INGRESOS A CONTABILIZAR

Fechas : 01/01/2012 - 31/07/2012

Servicios: ABCDIX


Detalle

Importe

RESUMEN CUENTAS CONTABLES

Ejercicio: 2012

8 2 1 01 0001	Impuesto Automotor	14,486,751.09
8 2 1 01 0002	Impuesto Inmobiliario	8,628,720.94
8 2 1 01 0003	Tasa Gral. Servicios Municipales	6,856,987.15
8 2 1 01 0004	Habilitación Comercial	152,640.12
8 2 1 01 0005	Multas por Infracciones	2,521,827.21
8 2 1 01 0006	Tasa Actividad Comercio e Industria	6,814,796.44
8 2 1 01 0007	Derecho Venta Ambulantes	2,590.00
8 2 1 01 0008	Publicidad y Propaganda	123,797.75
8 2 1 01 0009	Estacionamiento Medido	24,175.00
8 2 1 01 0010	Ingresos Varios	188,068.13
8 2 1 01 0012	Redes de Gas	2,321.78
8 2 1 01 0014	Servicio Inspección Veterinaria	29,138.97
8 2 1 01 0015	Derechos de Oficina	1,497,655.82
8 2 1 01 0016	Derecho Ocupación y Uso Público	66,345.09
8 2 1 01 0017	Derechos Espectáculos Públicos	17,077.00
8 2 1 01 0018	Permiso U. y S. Matadero	73,796.28
8 2 1 01 0019	Derechos de Construcción	240,482.32
8 2 1 01 0020	Tasa Servicios Esp. Limpieza e Higiene	2,936,770.01
8 2 1 01 0023	Derechos Cementerio	239,926.36
8 2 1 01 0024	Contribución por Mejoras	246,592.85
8 2 1 01 0028	Contribución por Mejoras Centro	3,517.82
8 2 1 01 0029	Contribución por Mejoras Este	16,883.79
8 2 1 01 0030	Contribución por Mejoras Oeste	32,317.58
8 2 1 01 0034	Intereses de Financiación	1,764,103.96
8 2 1 01 0042	Contr.Mejoras Pav. B°Los Calaf. y T Bridge	75,650.03
8 2 1 01 0043	Contr.Mejoras Pav. B°El Libert. y 12 Octub	85,278.55
8 2 1 01 0044	Contr.Mejoras Pav. B°IPV 2da. Etapa	74,325.35
8 2 1 01 0053	Otros Intereses	958,790.27
8 2 1 01 0056	Uso de Calesita y Juegos Mecánicos	37,492.00
8 2 1 01 0057	Tasa de Verificación de estructuras de Ant	100,000.00
8 2 1 02 0001	Arancel Deportes Varios	185,155.50
8 2 1 02 0002	Arancel Uso Natatorio	560.00
8 2 1 02 0006	Convenio Alumbrado Público	2,519,811.13
8 2 1 02 0007	Convenio Revisión Técnica Obligatoria	8,661.47
8 2 1 02 0008	Recupero Ordenanza 2243	2,076,014.33
8 2 1 02 0012	Fondo Voluntario Infraestructura Escolar	513.27
8 2 1 03 0002 0001	Venta de Terrenos Fiscales	293,770.82
8 2 1 03 0002 0008	Gestion y Venta de Tierras Fiscales	1,305,487.40
8 2 1 03 0002 0009	Subasta Pública de Tierras Fiscales	4,438,212.00
8 2 2 01	Coparticipación	115,803,593.00
8 2 2 10	Fondo Federal Solidario - Dto Nac.206/09	4,702,688.99
8 2 2 11	Coparticipacion- Fondo Fiduciario	5,016,121.13


 P. STELLAMARIS CAMPOS
 Subcontador General
 Municipalidad de Ushuaia

RESUMEN DE INGRESOS A CONTABILIZAR
Fechas : 01/01/2012 - 31/07/2012
Servicios: ABCDIX

Detalle		Importe
8 3 1 01 0036	Aporte Obra Colegio del Sur	415,341.96
Total Cuentas		185,064,750.66

TARIFAS SIN CONTABILIZAR

Total Tarifas 0.00
Total General 185,064,750.66

C.P. STELLA MARIS CAMPOS
Subcontador General
Municipalidad de Ushuaia



Ejecución Presupuestaria por mes (Provisorio)

	01/12	02/12	Acumulado a 02/12	03/12	Acumulado a 03/12	04/12	Acumulado a 04/12
I- TOTAL DE RECURSOS CORRIENTES	34.746.123,15	33.290.161,14	68.036.284,29	34.752.645,66	102.788.929,95	36.134.840,47	138.923.770,42
Total de la Administración Central	34.746.123,15	33.290.161,14	68.036.284,29	34.752.645,66	102.788.929,95	36.134.840,47	138.923.770,42
De Jurisdicción Municipal	4.203.515,63	6.872.348,33	11.075.863,96	10.428.444,40	21.504.308,36	7.664.692,57	29.169.000,93
* De Afectación General	4.176.910,73	6.785.046,27	10.961.957,00	8.921.244,47	19.883.201,47	7.460.921,94	27.344.123,41
Impuesto Automotor	1.820.038,94	2.723.236,16	4.543.275,10	1.869.053,83	6.412.328,93	2.346.802,77	8.759.131,70
Impuesto Inmobiliario	314.369,22	1.138.481,24	1.452.850,46	1.865.176,51	3.318.026,97	1.300.500,91	4.618.527,88
Tasa General Serv. Municip.	187.300,09	837.952,83	1.025.252,92	1.641.560,87	2.666.813,79	1.020.895,93	3.687.709,72
Habilitación Comercial	46.029,03	16.394,17	62.423,20	21.309,45	83.732,65	16.416,92	100.149,57
Multas por Infracciones	194.519,20	293.318,43	487.837,63	506.956,36	994.793,99	386.288,91	1.381.082,90
Tasa Activ. Comercio e Industria	712.090,96	936.292,64	1.648.383,60	1.261.417,11	2.909.800,71	944.459,87	3.854.260,58
Derechos Ventas Ambulantes	1.560,00	660,00	2.220,00	370,00	2.590,00	0,00	2.590,00
Publicidad y Propaganda	19.508,07	16.128,32	35.636,39	22.265,61	57.902,00	19.305,34	77.207,34
Estacionamiento Medido	3.325,00	3.425,00	6.750,00	3.550,00	10.300,00	3.825,00	14.125,00
Ingresos Varios	66.155,86	14.839,89	80.995,75	14.706,59	95.702,34	52.468,70	148.171,04
Redes de Gas	1.611,11	117,75	1.728,86	137,15	1.866,01	262,80	2.128,81
Servicios Inspección Veter.	1.804,06	6.209,70	8.013,76	1.497,00	9.510,76	5.357,00	14.867,76
Derechos de Oficinas	245.854,86	192.574,09	438.428,95	198.781,96	637.210,91	152.392,99	789.603,90
Der.Ocup. Y Uso Esp. Público	5.410,99	4.677,54	10.088,53	5.272,85	15.361,38	4.133,48	19.494,86
Derechos Espectáculos Públicos	0,00	0,00	0,00	8.785,00	8.785,00	5.551,00	14.336,00
Permiso U. Y D. Matadero	0,00	0,00	0,00	10.767,06	10.767,06	12.639,60	23.406,66
Derechos de Construcción	27.774,50	29.272,56	57.047,06	69.428,20	126.475,26	28.498,82	154.974,08
Tasa S. Esp. Limp.E Higiene	161.052,66	130.265,42	291.318,08	645.276,47	936.594,55	718.556,32	1.655.150,87
Derechos de Cementerio	41.488,45	40.361,25	81.849,70	35.177,56	117.027,26	41.357,96	158.385,22
Contribución por Mejoras	33.542,81	29.938,01	63.480,82	54.688,69	118.169,51	47.835,12	166.004,63
Intereses de Financiación	216.179,67	187.649,82	403.829,49	287.611,96	691.441,45	236.702,12	928.143,57
Contribución por Mejoras - Secc.Centro	1.524,52	446,07	1.970,59	537,76	2.508,35	448,95	2.957,30
Contribución por Mejoras - Secc. Este	3.611,86	2.037,71	5.649,57	3.748,79	9.398,36	1.825,26	11.223,62
Contribución por Mejoras - Secc. Oeste	4.797,40	4.744,33	9.541,73	5.374,05	14.915,78	4.497,15	19.412,93
Contribución Mejoras Pav. B° Los Calafates y T. Bridges	11.583,86	7.870,80	19.454,66	11.224,70	30.679,36	11.878,67	42.558,03
Contribución Mejoras Pav. B° El Libertador y 12 Octubre	12.206,12	13.402,04	25.608,16	14.005,19	39.613,35	10.717,93	50.331,28
Contribución Mejoras Pav. B° IPV 2da. Etapa	13.068,01	10.738,48	23.806,49	11.118,20	34.924,69	10.845,06	45.769,75
Otros Intereses	15.205,48	132.726,02	147.931,50	347.333,55	495.265,05	62.355,36	557.620,41
Uso de Calesita y Juegos Mecánicas	15.298,00	11.286,00	26.584,00	4.112,00	30.696,00	4.102,00	34.798,00
Tasa de Verificación de Estructuras de Ant	0,00	0,00	0,00	0,00	0,00	10.000,00	10.000,00
* Cuentas Especiales (De afec. específica)	26.604,90	87.302,06	113.906,96	1.507.199,93	1.621.106,89	203.770,63	1.824.877,52
Arancel Deportes Varios	17.502,50	27.658,00	45.160,50	40.667,00	85.827,50	18.935,00	104.762,50
Arancel Uso Natatorio	560,00	0,00	560,00	0,00	560,00	0,00	560,00
Recupero Ordenanza 2243	8.537,40	59.565,94	68.103,34	1.457.441,31	1.525.544,65	184.835,63	1.710.380,28
Convenio Revisión Técnica Obligatoria	0,00	0,00	0,00	8.661,47	8.661,47	0,00	8.661,47
Convenio Alumbrado Público	0,00	0,00	0,00	0,00	0,00	0,00	0,00
Fondo Voluntario Infraestructura Escolar	5,00	78,12	83,12	430,15	513,27	0,00	513,27
De Jurisdicción Provincial	30.542.607,52	26.417.812,81	56.960.420,33	24.324.201,26	81.284.621,59	28.470.147,90	109.754.769,49
Coparticipación	29.996.168,57	24.215.423,26	54.211.591,83	22.750.211,34	76.961.803,17	26.861.952,30	103.823.755,47
Coparticipación Fondo Federal Solidario	546.438,95	881.333,50	1.427.772,45	785.214,25	2.212.986,70	609.478,59	2.822.465,29
Coparticipación- Fondo Fiduciario	0,00	1.321.056,05	1.321.056,05	788.775,67	2.109.831,72	998.717,01	3.108.548,73
II- TOTAL EROGACIONES CORRIENTES	25.208.197,37	26.783.670,74	51.991.868,11	28.471.556,54	80.463.424,65	30.035.442,63	110.498.867,28
Total Administración Central	25.208.197,37	26.783.670,74	51.991.868,11	28.471.556,54	80.463.424,65	30.035.442,63	110.498.867,28
Personal	21.112.655,14	20.659.236,48	41.771.891,62	21.394.338,92	63.166.230,54	21.634.363,87	84.800.594,41
Bienes de Consumo	53.995,55	205.012,74	259.008,29	523.633,65	782.641,94	655.544,92	1.438.186,86
Servicios	3.370.622,87	5.170.943,51	8.541.566,38	5.547.284,04	14.088.850,42	6.676.970,68	20.765.821,10
Transferencias	345.923,81	423.478,01	769.401,82	681.299,93	1.450.701,75	743.563,16	2.194.264,91
Erogaciones Figurativas	325.000,00	325.000,00	650.000,00	325.000,00	975.000,00	325.000,00	1.300.000,00
III- AHORRO CORRIENTE - RDO.ECON. (I - II)	9.537.925,78	6.506.490,40	16.044.416,18	6.281.089,12	22.325.505,30	6.099.397,84	28.424.903,14
IV - RECURSOS DE CAPITAL	181.295,84	1.260.830,93	1.442.126,77	1.921.785,61	3.363.912,38	230.666,96	3.594.579,34
Total Administración Central	181.295,84	1.260.830,93	1.442.126,77	1.921.785,61	3.363.912,38	230.666,96	3.594.579,34
De Jurisdicción Municipal	181.295,84	1.260.830,93	1.442.126,77	1.921.785,61	3.363.912,38	230.666,96	3.594.579,34
Venta de Activos Fijos	181.295,84	1.260.830,93	1.442.126,77	1.921.785,61	3.363.912,38	230.666,96	3.594.579,34
Venta de Terrenos Fiscales	49.342,85	33.310,02	82.652,87	38.021,61	120.674,48	60.907,92	181.582,40
Gestión y Venta de Tierras Fiscales	131.952,99	199.763,91	331.716,90	267.277,00	598.993,90	141.981,04	740.974,94
Subasta Pública de Tierras Fiscales	0,00	1.027.757,00	1.027.757,00	1.616.487,00	2.644.244,00	27.778,00	2.672.022,00
V- EROGACIONES DE CAPITAL	1.376.865,11	3.023.837,31	4.400.702,42	10.455.167,40	14.855.869,82	2.958.500,46	17.814.370,28
Total Administración Central	1.376.865,11	3.023.837,31	4.400.702,42	10.455.167,40	14.855.869,82	2.958.500,46	17.814.370,28
Bienes de Capital	10.600,00	63.942,37	74.542,37	75.018,66	149.561,03	44.810,73	194.371,76
Trabajos Públicos	1.366.265,11	2.959.894,94	4.326.160,05	10.380.148,74	14.706.308,79	2.913.689,73	17.619.998,52
VI - TOTAL DE RECURSOS (I + IV)	34.927.418,99	34.550.992,07	69.478.411,06	36.674.431,27	106.152.842,33	36.365.507,43	142.518.349,76
VII - TOTAL DE EROGACIONES (II + V)	26.585.062,48	29.807.508,05	56.392.570,53	38.926.723,94	95.319.294,47	32.993.943,09	128.313.237,56
VIII- NECES. DE FCMTO - RDO.ECJERO (III +IV-V)	8.342.356,51	4.743.484,02	13.085.840,53	-2.252.292,67	10.833.547,86	3.371.564,34	14.205.112,20
IX - FINANCIAMIENTO NETO	96.443,45	-32.354,16	64.089,29	-126.458,00	-62.368,71	-72.018,73	-134.387,44
Fuentes	222.901,45	94.103,84	317.005,29	0,00	317.005,29	54.439,27	371.444,56
Aportes No Reintegrables	222.901,45	94.103,84	317.005,29	0,00	317.005,29	54.439,27	371.444,56
Aporte Obra Colegio del Sur	222.901,45	94.103,84	317.005,29	0,00	317.005,29	54.439,27	371.444,56
Otras Fuentes	0,00	0,00	0,00	0,00	0,00	0,00	0,00
Resultados Ejercicios Anteriores	0,00	0,00	0,00	0,00	0,00	0,00	0,00
Usos	126.458,00	126.458,00	252.916,00	126.458,00	379.374,00	126.458,00	505.832,00
Amortización de la Deuda	126.458,00	126.458,00	252.916,00	126.458,00	379.374,00	126.458,00	505.832,00
Resultado de la Ejecución	8.438.799,96	4.711.129,86	13.149.929,82	-2.378.750,67	10.771.179,15	3.299.545,61	14.070.724,76

C.P. STELLA MARIS CAMPOS
Subcontable General
Municipalidad de Ushuaia



Ejecución Presupuestaria por mes (Provisorio)

	05/12	Acumulado a 05/12	06/12	Acumulado a 06/12	07/12	Acumulado a 07/12
I- TOTAL DE RECURSOS CORRIENTES	41.785.087,12	180.708.857,54	37.980.602,11	218.689.459,65	40.236.861,56	258.926.321,21
Total de la Administración Central	41.785.087,12	180.708.857,54	37.980.602,11	218.689.459,65	40.236.861,56	258.926.321,21
De jurisdicción Municipal	9.012.502,26	38.181.503,19	6.602.237,27	44.783.740,46	8.305.794,90	53.089.535,36
* De Afectación General	7.470.115,40	34.814.238,81	6.441.033,09	41.255.271,90	7.043.547,76	48.298.819,66
Impuesto Automotor	1.755.580,00	10.514.711,70	2.014.411,01	12.529.122,71	1.957.628,38	14.486.751,09
Impuesto Inmobiliario	1.459.015,77	6.077.543,65	1.128.321,44	7.205.865,09	1.422.855,85	8.628.720,94
Tasa General Serv. Municip.	1.141.487,77	4.829.197,49	832.156,50	5.661.353,99	1.195.633,16	6.856.987,15
Habilitación Comercial	18.140,32	118.289,89	12.566,19	130.856,08	21.784,04	152.640,12
Multas por Infracciones	442.625,59	1.823.708,49	315.713,71	2.139.422,20	382.405,01	2.521.827,21
Tasa Activ. Comercio e Industria	996.801,23	4.851.061,81	916.209,67	5.767.271,48	1.047.524,96	6.814.796,44
Derechos Ventas Ambulantes	0,00	2.590,00	0,00	2.590,00	0,00	2.590,00
Publicidad y Propaganda	16.486,95	93.694,29	12.973,13	106.667,42	17.130,33	123.797,75
Estacionamiento Medido	3.850,00	17.975,00	1.850,00	19.825,00	4.350,00	24.175,00
Ingresos Varios	3.892,21	152.063,25	10.379,24	162.442,49	25.625,64	188.068,13
Redes de Gas	0,00	2.128,81	123,35	2.252,16	69,62	2.321,78
Servicios Inspección Veter.	635,42	15.503,18	12.338,88	27.842,06	1.296,91	29.138,97
Derechos de Oficinas	381.932,04	1.171.535,94	116.201,00	1.287.736,94	209.918,88	1.497.655,82
Der.Ocup. Y Uso Esp. Público	28.530,02	48.024,88	9.530,09	57.554,97	8.790,12	66.345,09
Derechos Espectáculos Públicos	2.031,00	16.367,00	710,00	17.077,00	0,00	17.077,00
Permiso U. Y D. Matadero	34.351,67	57.758,33	5.000,00	62.758,33	11.037,95	73.796,28
Derechos de Construcción	36.569,52	191.543,60	25.364,68	216.908,28	23.574,04	240.482,32
Tasa S. Esp. Limp.E Higiene	543.570,82	2.198.721,69	479.594,99	2.678.316,68	258.453,33	2.936.770,01
Derechos de Cementerio	24.514,54	182.899,76	19.764,39	202.664,15	37.262,21	239.926,36
Contribución por Mejoras	28.722,15	194.726,78	21.453,42	216.180,20	30.412,65	246.592,85
Intereses de Financiación	286.043,62	1.214.187,19	225.284,22	1.439.471,41	324.632,55	1.764.103,96
Contribución por Mejoras - Secc.Centro	267,31	3.224,61	147,19	3.371,80	146,02	3.517,82
Contribución por Mejoras - Secc. Este	2.511,50	13.735,12	1.698,28	15.433,40	1.450,39	16.883,79
Contribución por Mejoras - Secc. Oeste	4.572,51	23.985,44	3.561,19	27.546,63	4.770,95	32.317,58
Contribución Mejoras Pav. B° Los Calafates y T. Bridges	12.796,73	55.354,76	7.684,52	63.039,28	12.610,75	75.650,03
Contribución Mejoras Pav. B° El Libertador y 12 Octubre	12.855,80	63.187,08	10.344,04	73.531,12	11.747,43	85.278,55
Contribución Mejoras Pav. B° IPV 2da. Etapa	8.804,98	54.574,73	9.535,53	64.110,26	10.215,09	74.325,35
Otros Intereses	173.401,93	731.022,34	205.844,43	936.866,77	21.923,50	958.790,27
Uso de Calesita y Juegos Mecánicos	2.124,00	36.922,00	272,00	37.194,00	298,00	37.492,00
Tasa de Verificación de Estructuras de Ant	48.000,00	58.000,00	42.000,00	100.000,00	0,00	100.000,00
* Cuentas Especiales (De afec. específica)	1.542.386,86	3.367.264,38	161.204,18	3.528.468,56	1.262.247,14	4.790.715,70
Arancel Deportes Varios	21.344,00	126.106,50	23.173,00	149.279,50	35.876,00	185.155,50
Arancel Uso Natatorio	0,00	560,00	0,00	560,00	0,00	560,00
Recupero Ordenanza 2243	97.926,16	1.808.306,44	138.031,18	1.946.337,62	129.676,71	2.076.014,33
Convenio Revisión Técnica Obligatoria	0,00	8.661,47	0,00	8.661,47	0,00	8.661,47
Convenio Alumbrado Público	1.423.116,70	1.423.116,70	0,00	1.423.116,70	1.096.694,43	2.519.811,13
Fondo Voluntario Infraestructura Escolar	0,00	513,27	0,00	513,27	0,00	513,27
De Jurisdicción Provincial	32.772.584,86	142.527.354,35	31.378.364,84	173.905.719,19	31.931.066,66	205.836.785,85
Coparticipación	29.757.601,96	133.581.357,43	28.350.240,92	161.931.598,35	31.332.703,15	193.264.301,50
Coparticipación Fondo Federal Solidario	1.893.747,81	4.716.213,10	2.241.786,61	6.957.999,71	0,00	6.957.999,71
Coparticipación- Fondo Fiduciario	1.121.235,09	4.229.783,82	786.337,31	5.016.121,13	598.363,51	5.614.484,64
II- TOTAL EROGACIONES CORRIENTES	33.589.740,99	144.088.608,27	39.818.028,93	183.906.637,20	33.820.228,11	217.726.865,31
Total Administración Central	33.589.740,99	144.088.608,27	39.818.028,93	183.906.637,20	33.820.228,11	217.726.865,31
Personal	21.855.255,53	106.655.849,94	32.499.459,95	139.155.309,89	23.843.140,94	162.998.450,83
Bienes de Consumo	826.987,09	2.265.173,95	855.898,81	3.121.072,76	669.204,45	3.790.277,21
Servicios	10.008.230,22	30.774.051,32	5.414.256,79	36.188.308,11	7.907.797,24	44.096.105,35
Transferencias	574.268,15	2.768.533,06	723.413,38	3.491.946,44	1.075.085,48	4.567.031,92
Erogaciones Figurativas	325.000,00	1.625.000,00	325.000,00	1.950.000,00	325.000,00	2.275.000,00
III- AHORRO CORRIENTE - RDO ECON. (I - II)	8.195.346,13	36.620.249,27	-1.837.426,82	34.782.822,45	6.416.633,45	41.199.455,90
IV - RECURSOS DE CAPITAL	221.951,70	3.816.531,04	1.371.036,87	5.187.567,91	849.902,31	6.037.470,22
Total Administración Central	221.951,70	3.816.531,04	1.371.036,87	5.187.567,91	849.902,31	6.037.470,22
De jurisdicción Municipal	221.951,70	3.816.531,04	1.371.036,87	5.187.567,91	849.902,31	6.037.470,22
Venta de Activos Fijos	221.951,70	3.816.531,04	1.371.036,87	5.187.567,91	849.902,31	6.037.470,22
Venta de Terrenos Fiscales	40.778,66	222.361,06	36.149,08	258.510,14	35.260,68	293.770,82
Gestión y Venta de Tierras Fiscales	181.173,04	922.147,98	157.427,79	1.079.575,77	225.911,63	1.305.487,40
Subasta Pública de Tierras Fiscales	0,00	2.672.022,00	1.177.460,00	3.849.482,00	588.730,00	4.438.212,00
V- EROGACIONES DE CAPITAL	5.238.533,22	23.052.903,50	6.705.034,65	29.757.938,15	6.550.158,95	36.308.097,10
Total Administración Central	5.238.533,22	23.052.903,50	6.705.034,65	29.757.938,15	6.550.158,95	36.308.097,10
Bienes de Capital	49.876,52	244.248,28	138.553,20	382.801,48	38.744,81	421.546,29
Trabajos Públicos	5.188.656,70	22.808.655,22	6.566.481,45	29.375.136,67	6.511.414,14	35.886.550,81
VI - TOTAL DE RECURSOS (I + IV)	42.007.038,82	184.525.388,58	39.351.638,98	223.877.027,56	41.086.763,87	264.963.791,43
VII - TOTAL DE EROGACIONES (II + V)	38.828.274,21	167.141.511,77	46.523.063,58	213.664.575,35	40.370.387,06	254.034.962,41
VIII- NECES. DE FCMTO - RDO FCIERO (III + IV-V)	3.178.764,61	17.383.876,81	-7.171.424,60	10.212.452,21	716.376,81	10.928.829,02
IX - FINANCIAMIENTO NETO	-126.458,00	-260.845,44	-126.458,00	-387.303,44	-82.560,60	-469.864,04
Fuentes	0,00	371.444,56	0,00	371.444,56	43.897,40	415.341,96
Aportes No Reintegrables	0,00	371.444,56	0,00	371.444,56	43.897,40	415.341,96
Aporte Obra Colegio del Sur	0,00	371.444,56	0,00	371.444,56	43.897,40	415.341,96
Otras Fuentes	0,00	0,00	0,00	0,00	0,00	0,00
Resultados Ejercicios Anteriores	0,00	0,00	0,00	0,00	0,00	0,00
Usos	126.458,00	632.290,00	126.458,00	758.748,00	126.458,00	885.206,00
Amortización de la Deuda	126.458,00	632.290,00	126.458,00	758.748,00	126.458,00	885.206,00
Resultado de la Ejecución	3.052.306,61	17.123.031,37	-7.297.882,60	9.825.148,77	633.816,21	10.458.964,98


 S.P. STELLA MARIS CAMPOS
 Subcontador General
 Municipalidad de Ushuaia



Provincia de Tierra del Fuego
Antártida e Islas del Atlántico Sur
MUNICIPALIDAD DE USHUAIA
CONTADURIA GENERAL

Ejecución Presupuestaria (Provisorio)

CONCEPTO	Ejecutado Acumulado (Devengado) al 31/07/2012	
	Importe	% V
I-TOTAL DE RECURSOS CORRIENTES	258.926.321,21	101,93
Total de la Administración Central	258.926.321,21	101,93
De jurisdicción Municipal	53.089.535,36	20,90
* De Afectación General	48.298.819,66	19,01
Impuesto Automotor	14.486.751,09	5,70
Impuesto Inmobiliario	8.628.720,94	3,40
Tasa General Serv, Municip.	6.856.987,15	2,70
Habilitación Comercial	152.640,12	0,06
Multas por Infracciones	2.521.827,21	0,99
Tasa Activ, Comercio e Industria	6.814.796,44	2,68
Derecho Ventas Ambulantes	2.590,00	0,00
Publicidad y Propaganda	123.797,75	0,05
Estacionamiento Medido	24.175,00	0,01
Ingresos Varios	188.068,13	0,07
Redes de Gas	2.321,78	0,00
Servicio Inspección Veterinaria	29.136,97	0,01
Derechos de Oficinas	1.497.655,82	0,59
Der,Ocup, Y Uso Esp, Público	66.345,09	0,03
Derechos Espectáculos Públicos	17.077,00	0,01
Permiso U, Y D, Matadero	73.796,28	0,03
Derechos de Construcción	240.482,32	0,09
Tasa S, Esp, Limp,E Higiene	2.936.770,01	1,16
Derechos de Cementerio	239.926,36	0,09
Contribución por Mejoras	246.592,85	0,10
Intereses de Financiación	1.764.103,96	0,69
Contribución por Mejoras - Secc, Centro	3.517,82	0,00
Contribución por Mejoras - Secc, Este	16.883,79	0,01
Contribución por Mejoras - Secc, Oeste	32.317,58	0,01
Contribución Mejoras Pav, B° Los Calafates y T, Bridges	75.650,03	0,03
Contribución Mejoras Pav, B° El Libertador y 12 Octub,	85.278,55	0,03
Contribución Mejoras Pav, B° IPV 2da, Etapa	74.325,35	0,03
Otros intereses	958.790,27	0,38
Uso de Calesita y Juegos Mecánicos	37.492,00	0,01
Tasa de Verificación de Estructuras de Ant	100.000,00	0,04
* Cuentas Especiales (De afectación específica)	4.790.715,70	1,89
Arancel Deportes Varios	185.155,50	0,07
Arancel Uso Natatorio	560,00	0,00
Recupero Ordenanza 2243	2.076.014,33	0,82
Convenio Revisión Técnica Obligatoria	8.661,47	0,00
Convenio Alumbrado Público	2.519.811,13	0,99
Fondo Voluntario Infraestructura Escolar	513,27	0,00
De Jurisdicción Provincial	205.836.785,85	81,03
Coparticipación	193.264.301,50	76,08
Coparticipación Fondo Federal Solidario	6.957.999,71	2,74
Coparticipacion- Fondo Fiduciario	5.614.484,64	2,21
II - TOTAL EROGACIONES CORRIENTES	217.726.865,31	85,71
Total Administración Central	217.726.865,31	85,71
Personal	162.998.450,83	64,16
Bienes de Consumo	3.790.277,21	1,49
Servicios	44.096.105,35	17,36
Transferencias	4.567.031,92	1,80
Erogaciones Figurativas	2.275.000,00	0,90
III- AHORRO CORRIENTE - RDO ECON. (I - II)	41.199.455,90	16,22
IV - RECURSOS DE CAPITAL	6.037.470,22	2,38
Total Administración Central	6.037.470,22	2,38
De jurisdicción Municipal	6.037.470,22	2,38
Venta de Activos Fijos	6.037.470,22	2,38
Venta de Terrenos Fiscales	293.770,82	0,12
Gestion y Venta de Tierras Fiscales	1.305.487,40	0,51
Subasta Pública de Tierras Fiscales	4.438.212,00	1,75
V- EROGACIONES DE CAPITAL	36.308.097,10	14,29
Total Administración Central	36.308.097,10	14,29
Bienes de Capital	421.546,29	0,17
Trabajos Públicos	35.886.550,81	14,13
VI - TOTAL DE RECURSOS (I + IV)	264.963.791,43	104,30
VII - TOTAL DE EROGACIONES (II + V)	254.034.962,41	100,00
VIII- NECES. DE FCIAMIENTO - RDO FCIERO (III +IV-V)	10.928.829,02	4,30
IX - FINANCIAMIENTO NETO	-469.864,04	-0,18
Fuentes	415.341,96	0,16
Aportes No Reintegrables	415.341,96	0,16
Aporte Obra Colegio del Sur	415.341,96	0,00
Otras Fuentes	0,00	0,00
Resultados Ejercicios Anteriores	0,00	0,00
Usos	885.206,00	0,35
Amortización de la Deuda	885.206,00	0,35
Resultado de la Ejecución	10.458.964,98	

C.P. STELLA MARIS CAMPOS
Subcontador General
Municipalidad de Ushuaia

Observación para el mes de JULIO de 2012

Los fondos de Coparticipación informados por medio del informe I3CB, adjunto a la presente, no es coincidente con el dato comunicado en la Ejecución, debiéndose esto a la dilación existente en el procesamiento del ingreso del recurso mencionado. Por tal motivo, se debe considerar como recursos de Coparticipación efectivamente ingresados, los valores informados al cierre del mes bajo análisis, consignados los mismos en la presente Ejecución.